


700Z-1J

(単位：円) 700Z-2F

(単位：円)

632
改定2015.10

	駆動方法	ロックレバー式	
	材質	本体：ADC12	
	弁体	弁体：SCS14、PPS	
	呼径(mm)	40	11,800
		50	11,800
		65	13,300
		80	15,200
		100	19,100
	125	25,900	
	150	32,500	

	駆動方法	ウォームギヤ式		
	材質	本体：ADC12		
	弁体	弁体：SCS14、PPS		
	呼径(mm)	40	15,700	
		50	15,700	
		65	16,900	
		80	19,000	
		100	24,600	
		125	35,000	
		150	38,700	
		200	63,200	
	250	124,000		
	300	157,800		

774
改定2015.10

779Z-2I 給水用

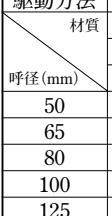
(単位：円)

	駆動方法	ウォームギヤ式	
	材質	本体：ADC12	
	弁体	弁体：SCS14	
	呼径(mm)	50	33,800
		65	35,800
		80	41,300
		100	59,900
		125	77,800
	150	109,800	
	200	151,600	

633
改定2015.10

731P-2I・732P-2I


(単位：円)

	駆動方法	ウォームギヤ式				
	材質	本体：FCD450(ダクタイル鋳鉄)				
	呼径(mm)	1.6MPA タイプ		2.0MPA タイプ		
		シート：NBR	シート：EPDM	シート：NBR	シート：EPDM	
		50	55,600	61,200	61,200	67,400
		65	58,500	64,400	64,400	70,800
	80	62,500	68,700	68,700	75,600	
	100	62,600	68,800	68,800	75,800	
	125	73,900	81,500	81,500	89,600	
	150	84,500	93,000	93,000	102,200	
	200	144,700	159,300	159,300	175,200	
	250	181,800	200,000	200,000	220,000	
	300	254,900	280,500	280,500	308,600	

775
改定2015.10

903C/908H ウエハ-チェックバルブ

(単位：円)

	形式	903C	908H	
	材質	本体：FC250	本体：SCS13	
	呼径(mm)	1.0MPA		
		シート：NBR	シート：EPDM	
		50	22,800	63,000
		65	24,800	70,200
		80	28,700	86,000
		100	34,700	106,200
		125	46,200	136,100
		150	58,000	170,300
	200	94,700	248,800	
	250	158,400	472,700	
	300	229,900	693,300	

633
改定2015.10

731P-2IK・732P-2IK <結露防止樹脂コラム付> (単位：円)

	駆動方法	ウォームギヤ式			
	材質	本体：FCD450(ダクタイル鋳鉄)			
	呼径(mm)	1.6MPA タイプ		2.0MPA タイプ	
		シート：NBR	シート：EPDM	シート：NBR	シート：EPDM
	50	○	○	○	○
	65	○	○	○	○
	80	○	○	○	○
	100	○	○	○	○
	125	○	○	○	○
	150	○	○	○	○
	200	○	○	○	○
	250	○	○	○	○
	300	○	○	○	○

○印の価格につきましてはお問い合わせください。

消防認定品 702G-2U/700G-2U (単位:円)

776 改定2015.10	駆動方法	ウォームギヤ式			
	外観形状				
材質	本体:ダクタイル鋳鉄、1.4MPaタイプ				
	80~300mm (FCD450)	SCS 14	80~300mm (FCD450)	SCS 14	
呼径(mm)	シート:NBR		シート:EPDM		
	40	33,200	35,300		
	50	33,200	35,300		
	65	34,700	37,000		
	80	37,600	41,000	39,900	
	100	39,900	46,600	43,400	
	125	51,000	58,300	55,300	
	150	55,500	65,100	60,700	
	200	79,700	94,600	89,300	
	250		140,600	154,900	
	300	180,200		198,300	

国際汎用タイプ ナイロンライニング 701G-2U (単位:円)

633 改定2015.10	駆動方法	ウォームギヤ式	
	材質	本体:FCD450 ナイロンライニング	
呼径(mm)	SCS14		シート:NBR
	50	35,600	
	65	37,800	
	80	44,100	
	100	54,000	
	125	74,600	
	150	89,200	
	200	101,700	
	250	164,100	
	300	191,600	

消防認定品 302Y-2U(40~150mm)/2S(200mm) (単位:円)

778 改定2015.10	駆動方法	ウォームギヤ式	
	材質	40mm(SCS13A)	
呼径(mm)	50~200mm(FCD450)		SCS13A
	40	147,600	SCS316
	50	135,500	
	65	144,800	
	80	158,500	
	100	175,700	
	125	217,500	
	150	262,600	
	200	345,800	

消防認定品 731P/732P (単位:円)

777 改定2015.10	731P-2I	732P-2I		
	駆動方法	ウォームギヤ式		
外観形状				
	材質	1.75MPa		2.0MPa
呼径(mm)	本体:FCD450			
	弁体:SCS14			
	NBR	標準EPDM	NBR	標準EPDM
	50	61,200	67,400	67,400
	65	64,300	70,800	70,800
	80	68,700	75,600	75,600
	100	68,800	75,800	83,500
	125	81,500	89,600	98,500
	150	93,000	102,200	112,600
	200	159,300	175,200	192,800
	250	200,100	220,000	242,000
	300	280,500	308,600	339,300

消防認定品 903C/907H (単位:円)

778 改定2015.10	駆動方法	903C		907H
	外観形状			
材質	1.0MPa		2.8MPa	
	本体:FC250		本体:FCD-S	
呼径(mm)	NBR	EPDM	EPDM	
	50	25,300	27,800	○
	65	27,300	30,000	○
	80	31,700	34,900	○
	100	38,200	42,100	○
	125	50,800	56,000	○
	150	63,800	70,100	○
	200	104,200	114,700	
	250	174,100	191,600	
	300	252,900	278,300	

配管ボルト・ナット寸法表

注:1. 1.0MPaゴムシートバルブ(700Z/700G/700GB/701G/702G)
六角ボルト・ナット使用時

呼径	JIS 5K		JIS 10K	
	寸法	使用本数	寸法	使用本数
40	M12×75 (30)	4	M16×90 (38)	4
50	M12×90 (30)	4	M16×100 (38)	4
65	M12×90 (30)	4	M16×105 (38)	4
80	M16×95 (38)	4	M16×105 (38)	8
100	M16×105 (38)	8	M16×110 (38)	8
125	M16×110 (38)	8	M20×125 (46)	8
150	M16×115 (38)	8	M20×130 (52)	8
200	M20×130 (52)	8	M20×130 (52)	12
250	M20×140 (52)	12	M22×150 (60)	12
300	M20×150 (52)	12	M22×160 (60)	16

()は有効ネジ長さ

1.6MPa/2.0MPaゴムシートバルブ(731P/732P)

六角ボルト・ナット使用時

呼径	731P		732P	
	JIS 16K	JIS 20K	JIS 16K	JIS 20K
	寸法	使用本数	寸法	使用本数
50	M16×95 (35)	8	M16×100 (35)	8
65	M16×105 (35)	8	M16×105 (40)	8
80	M20×110 (35)	8	M20×120 (50)	8
100	M20×120 (35)	8	M20×125 (50)	8
125	M16×110 (38)	8	M22×135 (40)	8
150	M22×130 (40)	12	M22×140 (40)	12
200	M22×140 (40)	12	M22×150 (60)	12
250	M24×155 (50)	12	M24×165 (50)	12
300	M24×170 (50)	16	M24×180 (50)	16

()は有効ネジ長さ

○印の価格につきましてはお問い合わせください。

逆止弁(903C/907H)
六角ボルト・ナット使用時

呼径	903C		907H	
	JIS 10K		JIS 16K/20K	
	寸法	使用本数	寸法	使用本数
50	M16×120 (40)	4	M16×120 (35)	8
65	M16×120 (40)	4	M16×130 (40)	8
80	M16×120 (40)	8	M20×150 (50)	8
100	M16×130 (40)	8	M20×150 (50)	8
125	M20×140 (50)	8	M22×170 (50)	8
150	M20×150 (50)	8	M22×190 (50)	12
200	M20×170 (50)	12	M22×230 (50)	12
250	M22×190 (50)	12	M24×250 (60)	12
300	M22×230 (50)	16	M24×290 (60)	16

()は有効ネジ長さ

バルブ類