










単位：円/個(本体のみ)

種類 呼び																		
	90°エルボ		90°大曲りエルボ		汚水用90°エルボ		45°エルボ		90°Y		90°大曲りY		45°Y		ソケット		掃除口付エルボ 汚水用90°	
	90° L	入数	90° LL	入数	90° LLS	入数	45° L	入数	ST	入数	TY	入数	Y	入数	S	入数	90° CLLS	入数
1 1/4	2,320	50	2,530	40			2,320	50	3,390	25	4,270	20	3,840	20	2,320	50		
1 1/2	2,320	35	2,530	30			2,320	40	3,390	15	4,270	12	3,840	15	2,320	40		
1 1/2×1 1/4			2,530	30					3,390	15	4,270	15	3,840	20	2,320	40		
2	3,130	20	3,530	15			2,940	20	4,770	12	5,750	8	5,270	10	2,750	20		
2×1 1/4									4,090	12	4,900	12	4,290	12	2,610	30		
2×1 1/2	2,880	20	3,240	20					4,290	12	5,120	10	4,530	12	2,610	25		
2 1/2	4,580	10	5,570	8			4,150	12	7,160	6	8,350	4	7,890	4	3,990	18		
2 1/2×1 1/2			4,550	12					5,640	8	6,580	6	5,990	8	3,370	20		
2 1/2×2	※4,210	14	4,850	10					6,160	8	7,200	6	6,600	6	3,570	15		
3	6,790	8	7,310	6	9,130	4	6,530	9	9,340	4	11,430	3	10,580	3	5,080	12	■※25,050	4
3×1 1/2									6,970	6	8,000	4	7,380	6	4,270	12		
3×2			5,930	6					6,970	6	8,740	3	8,360	4	4,490	12		
3×2 1/2			6,420	6	8,840	4			7,590	4	10,330	4	9,290	4	4,850	12		
4	8,260	4	9,740	3	12,740	2	7,110	4	13,250	2	16,790	2	14,200	2	6,340	8	■29,510	2
4×1 1/2									8,290	4	9,680	3	8,880	3				
4×2									9,060	2	10,710	3	9,910	3	5,460	8		
4×2 1/2			8,970	3					9,940	2	12,400	2	11,240	2	6,210	8		
4×3	※7,580	4	9,110	3	11,430	2			10,930	2	14,310	2	12,080	2	6,620	6	■28,900	2
5	16,500	2	18,960	2	24,840	1	14,290	2	27,440	1	35,270	1	29,900	1	12,100	3		
5×1 1/2									16,260	2								
5×2									16,690	2	18,190	1	16,030	1				
5×2 1/2									17,850	2	21,520	1	19,570	1				
5×3									19,370	1	23,060	1	22,070	1	10,570	4		
5×4			16,080	2	20,990	1			22,560	1	28,490	1	24,060	1	11,910	2		
6	22,200	1	27,200	1	35,260	1	18,570	1	36,160	1	50,490	1	40,030	1	15,670	3		
6×2									23,740	1	33,520	1	30,760	1				
6×3									23,940	1	33,950	1	30,760	1				
6×4									28,090	1	33,950	1	30,760	1	14,780	2		
6×5			26,360	1	31,830	1			32,760	1	42,390	1	33,580	1	15,110	2	■49,930	1
8	75,700	1	※93,500	1	※113,170	1	67,710	1	※141,530	1	169,510	1	148,980	1	59,480	1		
8×2 1/2										※164,970	1							
8×3										※167,730	1							
8×4									※140,480	1	168,430	1	148,340	1	59,570	1		
8×5										168,510	1	148,400	1	60,110	1			
8×6					☆112,840	1			※140,940	1	168,820	1	148,500	1	60,110	1		
10	※121,420	1			※192,950	1	※100,890	1	※247,430	1	※289,090	1	※242,930	1	※74,570	1		
10×4									※245,580	1	※277,470	1						
10×6										※280,690	1				※74,610	1		
10×8										※285,510	1				※74,750	1		

■印は製造中止品です。メーカー在庫が無くなり次第、販売中止になります。
 †印はKDジョイントのみです。
 ☆印は受注生産品を示します。
 ※印はメーカーのオリジナル製品を示します。
 入数は1ケースあたりの個数です。

種類	CO栓		CO栓 SUSボルト付		CO栓		掃除口付 ソケット		満水試験兼用 掃除口付 伸縮継手		満水試験兼用 掃除口付 継手		掃除口付 伸縮継手		ユニオン		満水試験 継手用 治具		*KD-II フランジセット MD-U・COST用		
	CO	入数	CO(SUS)	入数	CO-BF	入数	COS	入数	COS-T	入数	COST-II	入数	COS-F	入数	MD-U	入数	FCTP	入数		入数	
	呼 び																				
1 1/4	1,700	60	2,380	60																	
1 1/2	1,700	50	2,380	50											※4,970	25				1,330	60
2	2,140	40	2,860	40			6,370	14	22,640	8	22,640	8			4,970	18	※46,510			1,660	50
2 1/2	2,850	30	3,930	30	■※3,110	30	9,330	10	26,450	5	26,450	5	※13,570	6	6,510	12	47,460			2,150	45
3	3,820	15	5,770	15			13,250	6	32,920	4	32,920	4	※18,370	4	9,200	8	49,830			2,960	30
4	4,950	12	6,900	12			16,330	3	43,770	2	43,770	2	※26,690	2	13,020	4	51,590			3,680	20
5	8,670	6	12,120	6			28,420	2	64,570	1	64,570	1			18,570	2	61,740			6,010	12
6	11,270	6	14,720	6			38,640	1	75,030	1	75,030	1			22,230	2	66,330			7,790	10
8	38,640	4	46,360	4			※84,850	1	166,440	1	166,440	1			※80,320	1	☆91,720			15,570	4
10	+	※62,530	1												+	※102,810	1			46,660	1

*MD-U、COST接続時にご使用ください。〈呼び11/2〉はMD-U用、〈呼び8〉はCOST-T用になります。

種類	MD・KD-II フランジセット		MD・KD-II フランジセット SUSボルト付		圧力排水配管用 ロックエース フランジセット		30塩ビ管(VP)用 アダプタ		鉛管用 アダプタ		排水鉄接管 接続用 アダプタ		銅管 接続用 アダプタ	
	Fset	入数	Fset(SUS)	入数	MD-LK-F	入数	VPA	入数	LS(MD-L)	入数	SLA	入数	CPA	入数
	呼 び													
30							※1,860	20						
1 1/4	1,330	60	2,010	60					4,650	40				
1 1/2	1,330	60	2,010	60					4,650	30				
2	1,660	50	2,380	50	7,660	30			5,460	25	※2,920	38	※☆3,290	40
2 1/2	2,150	45	3,230	45	10,750	20			6,370	20	※3,740	26	※☆5,040	30
3	2,960	30	4,910	30	11,940	15			8,690	12	※4,690	30	※☆6,330	20
4	3,680	20	5,630	20	14,270	12			9,870	3	※5,590	20	※☆7,220	15
5	6,010	12	9,460	12	19,250	5					※8,340	12		
6	7,790	10	11,240	10	22,000	3					※10,270	10		
8	15,570	4	23,290	4	51,190	2					※24,010	4		
10	+	46,660	1											

■印は製造中止品です。メーカー在庫が無くなり次第、販売中止になります。

✦印はKDジョイントのみです。

☆印は受注生産品を示します。

※印はメーカーのオリジナル製品を示します。

入数は1ケースあたりの個数です。