





製品記号		JB21-N		JB22-N		JB23-N		JB24-N		
10	ベローズ形伸縮管継手	単式・鋼管用・JIS準拠品		複式・鋼管用・JIS準拠品		単式・鋼管用・2.0MPa		複式鋼管用・2.0MPa		
										
		型式：JB-21 型		型式：JB-22 型		型式：JB-23 型		型式：JB-24 型		
標準仕様	形式	ベローズ形								
	材質	継手	SS (鋼) フランジ 注.				S25C (鋼) フランジ 注.			
		外筒	SUS304							
	端接続	内筒・ベローズ	SUS316L							
		端	JIS 10K ルーズフランジ				JIS 20K ルーズフランジ			
	適用圧力	1.0MPa 以下				2.0MPa 以下				
	流体温度	220℃以下				250℃以下				
	形状	単式内圧形		複式内圧形		単式内圧形		複式内圧形		
	適用流体	蒸気・空気・水・温水・油								
	耐圧試験	水圧にて 1.5 MPa				水圧にて 3.0 MPa				
伸縮量	伸び	10mm		20mm		10mm		20mm		
	縮み	25mm		50mm		25mm		50mm		
呼び径	単式 JIS準拠品	面間寸法 (mm) 梱包質量(kg)	複式 JIS準拠品	面間寸法 (mm) 梱包質量(kg)	単式 2.0MPa	面間寸法 (mm) 梱包質量(kg)	複式 2.0MPa	面間寸法 (mm) 梱包質量(kg)	20	
									40,000	365
	25	43,100	365	75,100	680	99,700	365	150,000	680	
		4	6.5	7						
	32	48,000	365	85,100	680	108,000	365	159,000	680	
		5	8	8.5						
	40	54,700	365	97,600	680	116,000	365	165,000	680	
		5.5	8.5	9						
	50	62,200	365	110,000	680	143,000	365	205,000	680	
		6.5	10.5	11						
	65	69,300	415	133,000	780	166,000	415	248,000	780	
		9	14.5	15						
	80	96,100	415	168,000	780	205,000	415	304,000	780	
		11	19	21.5						
	100	129,000	415	229,000	880	259,000	415	377,000	880	
		13.5	24	27.5						
125	153,000	440	279,000	880	374,000	440	590,000	880		
	20	33	39							
150	212,000	440	394,000	930	452,000	440	702,000	930		
	23	42	49.5							
200	338,000	440	587,000	930	692,000	440	861,000	930		
	43	75	85							
250	433,000	465	783,000	980	952,000	465	1,530,000	980		
	61	102	122							
300	別途見積	465	別途見積	980						
		79		129						
350	別途見積	465	別途見積	1030						
		107		179						
400	別途見積	490	別途見積	1030						
		146		238						
記事		・接液部 SUS316L 注：SUS (ステンレス鋼製) フランジ=全ステンレス鋼製も製作しています。								

バルブ類

■ご注文の際は、製品記号もお知らせください。

(相フランジなし)






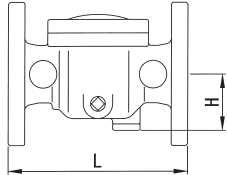
製品記号		KY4-G2	KY4-G1/3/4	KY4N-J2	KY4N-J1/3/4	KY6-G2	KY6-G1/3/4	KU1-G2	KU1-G						
11	ストレーナ	1.0MPa・FC製			1.0MPa・CAC製		1.0MPa・FC製		1.0MPa・FC製						
															
		型式:KY4型			型式:KY4N型		型式:KY6型		型式:KU-1型						
標準仕様	形式	Y形				Y形		U形							
	材質	FC		CAC		FC		FC							
	網	SUS				SUS		SUS							
	端接続	JIS Rc ねじ				JIS 10KRF フランジ		JIS 10KRF フランジ							
	適用圧力	1.0MPa以下				1.0MPa以下		1.0MPa以下							
	流体温度	184℃以下 注1		220℃		184℃以下 注1		90℃以下 注2							
	適用流体	蒸気・気体・液体				蒸気・気体・液体		水・油・空気							
	網目	60メッシュ	①:40メッシュ ③:80メッシュ ④:100メッシュ	60メッシュ	①:40メッシュ ③:80メッシュ ④:100メッシュ	60メッシュ	①:40メッシュ ③:80メッシュ ④:100メッシュ	60メッシュ	40,80,100メッシュ						
	呼び径	60メッシュ	寸法L×H(mm) 梱包質量(kg)	40,80,100メッシュ	60メッシュ	寸法L×H(mm) 梱包質量(kg)	40,80,100メッシュ	60メッシュ	寸法L×H(mm) 梱包質量(kg)	40,80,100メッシュ					
	15	5,100	75×55 0.6	30	5,100	5,800	75×53 0.6	30	5,800	10,800	125×55 2	5	10,800		
20	5,900	90×67 0.9	30	5,900	7,900	90×64 0.8	30	7,900	13,400	140×67 3	5	13,400			
25	7,900	110×78 1.1	20	7,900	10,200	110×77 1.2	20	10,200	18,300	160×78 4	4	18,300	44,300	185×110 7	44,300
32	9,500	135×97 2	10	9,500	15,100	135×95 1.9	10	15,100	22,100	180×97 5.5	4	22,100	55,300	210×119 10	55,300
40	12,700	150×112 3.1	5	12,700	17,800	150×109 2.7	5	17,800	25,600	190×112 6.5	4	25,600	56,600	210×119 11	56,600
50	17,700	170×125 4.7	5	17,700	27,000	170×123 3.9	5	27,000	30,600	220×125 9	2	30,600	70,400	230×140 13	70,400
65	26,300	200×145 7.3	2	26,300					41,100	270×155 13	2	41,100	101,000	270×160 21	101,000
80									50,100	315×200 21		50,100	105,000	300×197 26	105,000
100									76,900	370×245 33		76,900	188,000	385×245 52	188,000
125									109,000	450×300 57		109,000	267,000	425×325 84	267,000
150									169,000	510×340 82		169,000	374,000	520×385 115	374,000
200									388,000	620×450 174		388,000	926,000	696×556 310	別途見積
250									718,000	760×510 248		718,000	別途見積	850×786 546	
記事		水道法性能基準適合品													

注1：流体温度220℃以下も製作しています。

注2：蒸気用（流体温度184℃以下）も製作しています。

■ご注文の際は、製品記号、メッシュ数もお知らせください。

(相フランジなし)

製品記号	KT1-G	KT1-M	KT1PN-G	KT1CN-G	KT5-D
11	1.0MPa・FC製	1.0MPa・FCD製	エポキシ樹脂粉末塗装品	ナイロンコーティング品	2.0MPa・SCS製
ストレーナ					
	型式：KT-1型		水道法性能基準適合品 型式：KT-1PN型	水道法性能基準適合品 型式：KT-1CN型	型式：KT-5型
標準仕様	形式	ストレート型			
	材質	FC	FCD	FC	SCS
	網	SUS			
	端接続	JIS 10K FF フランジ		JIS 10K FF フランジ	
	適用圧力	1.0MPa以下		1.0MPa以下	
	流体温度	184℃以下注		5~60℃	
	適用流体	蒸気・気体・液体		水・温水	
	網目	60メッシュ			
	塗装	内面：防錆油 外面：シルバー		内外面共水道用エポキシ樹脂粉末塗装	内外面共ナイロン11コーティング
	呼び径	※1 寸法L×H(mm) 60メッシュ	※1 寸法L×H(mm) 60メッシュ	※1 寸法L×H(mm) 60メッシュ	※1 寸法L×H(mm) 60メッシュ
梱包質量(kg)		梱包質量(kg)	梱包質量(kg)	梱包質量(kg)	梱包質量(kg)
15					15,000
					85×17 0.5
20					17,900
					100×22 0.8
25					24,400
					115×26 1.1
32					27,600
					135×32 1.8
40					45,100
					150×38 2.5
50		39,000	42,400	72,000	72,000
		200×62 10.5	200×62 10	200×62 10.5	200×62 10.5
65		50,700	65,200	95,300	95,300
		240×74 15.5	240×74 15.5	240×74 15.5	240×74 15.5
80		62,000	80,300	115,000	115,000
		265×88 20	265×88 20	265×88 20	265×88 20
100		82,400	107,000	150,000	150,000
		290×130 32	282×130 32	290×130 32	290×130 32
125	108,000	147,000	211,000	211,000	
	340×140 48	336×140 50	340×140 48	340×140 48	
150	147,000	198,000	289,000	289,000	
	380×165 71	376×165 73	380×165 71	380×165 71	
200	269,000	300,000	491,000	491,000	
	450×200 123	442×200 123	450×200 123	450×200 123	
250	別途見積	別途見積			
	560×240 205	552×240 205			
300	別途見積	別途見積			
	680×280 315	668×280 315			
記事	注1：流体温度220℃以下も製作しています。 注2：本体SUS製、ガット式、350A以上の大口径品も製作しています。 ※1 網目は20,40,80,100メッシュも製作しています。 ※2 次のオプション付も製作しています。 (水道法適合品からは外れます。) ・目詰まり検知器(現場形回転表示器、遠隔形発信器)付 ・内部点検窓付 ・磁気吸着器付				注1：流体温度220℃以下も製作しています。 注2：気体・液体90℃以下用(水道法性能基準適合品)のKT-5W型(製品記号:KT-5W-D)も製作しています。 ※ 網目は20,40,80,100メッシュも製作しています。

■ご注文の際は、製品記号、メッシュ数もお知らせください。

(相フランジなし)